

ATTIVITA' ALTERNATIVA





Buongiorno a tutti bambini!!! Come state?? Vi sono piaciuti i lavoretti della settimana scorsa?

Questa settimana finiamo con i numeri che diventano simpatici disegni! Quelli della settimana scorsa sono venuti bene? È stato facile vero? Oggi vediamo gli ultimi due, il 9 e il 10.





Ricordate che non serve stampare niente, vanno disegnati su un foglio o sul quaderno.

Questa volta niente indicazioni, vediamo se riuscite a farli da soli!!!

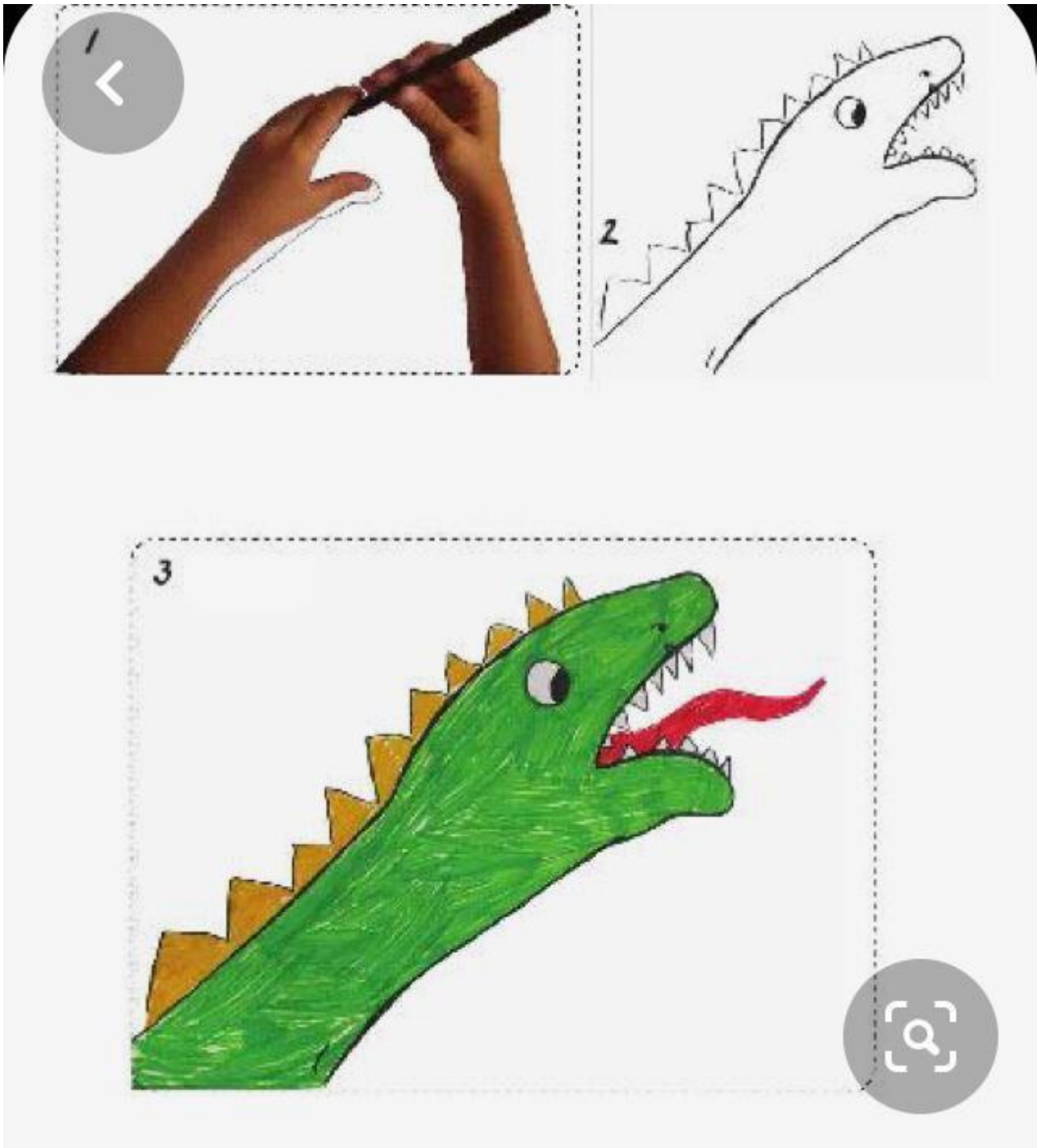
IL KOALA

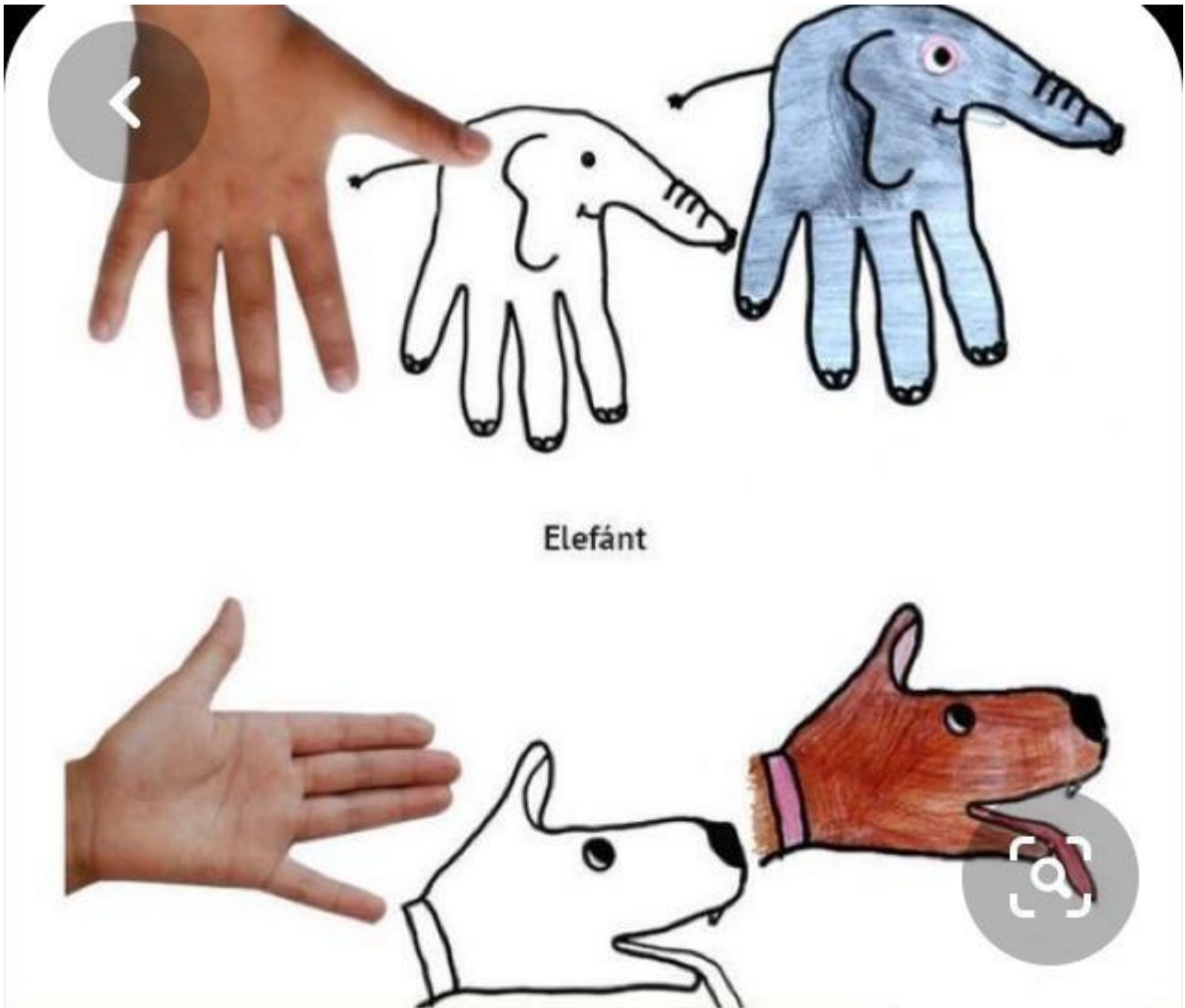


LA GALLINA



Ora un altro gioco divertente e molto facile: come potete vedere qui sotto potreste usare le vostre mani per creare dei disegni simpatici, basta seguire l'immagine, posizionare la mano o e il braccio nel modo corretto e ripassare il contorno. Poi dobbiamo completare il disegno e colorarlo come preferiamo! Divertente no??





Sono curioso di vedere come vengono i vostri disegni. Mandatemi delle foto quando li finite!!

Buon lavoro a tutti, a presto, un bacio!