

Scuola: "G. Lombardo Radice"

Classi terze

ITALIANO:

- nel libro di lettura leggi attentamente a pag.122, poi leggi e completa pag.123.
- Leggi e completa ricopiando nel quaderno.

Svegliati Correggina è primavera!


Sono i primi giorni di primavera. La terra, l'aria e il cielo turchino hanno mantenuto la loro promessa d'amore. Il sole strizza l'occhio alla strega Correggina, che felicemente osserva il volo delle allegre prime rondini. Nel giardino il vecchio ciliegio comincia a stiracchiarsi. Si è coperto di tante foglioline verdi e i bianchi germogli sorridono timidamente. Correggina canta una canzone a squarciagola e pensa alle ciliegie mature con cui realizzerà le sue prelibate marmellate.

Grammaticus ripassa gli aggettivi e si diverte ad ascoltare il concerto di primavera degli uccellini sui rami. In quel mentre, un coniglietto salta nell'orto con una carota tra i denti. Verbus lo insegue, ma quello, lesto lesto, scompare così come è apparso. Pazienza! Correggina pianta i semi di girasole nel terreno da poco concimato. Raccoglie la novella menta, il rosmarino profumato, le tenere foglie di basilico e il verde prezzemolo. Comincia a preparare la sua pozione magica contro la "SBADIGLITE". Una malattia molto diffusa in primavera che, unita al terribile morbo del "MAL DI SCUOLA", travolge tutti gli scolari del pianeta, in questo particolare periodo dell'anno. Aggiunge il suo ingrediente segreto e mescola recitando le parole: - Primus, Verus, Tempus, Laetus! Una nuvola di vapore verde si solleva nell'aria. Ecco, la miscela è pronta! Ora le tocca salire sulla magica scopa e partire.

       (Maria Ruggi)


★ Attività

Individua tutti gli aggettivi presenti nella storia e riscrivili nelle chiome degli alberi. Con essi forma delle frasi e scrivile sul quaderno.




7 / 9

Colora il disegno.



LE AZIONI DELLA STREGA CORREGGINA

Che fa? ↓	Che cosa? ↓	
Osserva	⇒	<i>Il volo delle allegre rondini</i>
Canta	⇒	_____
Raccoglie	⇒	_____
Prepara	⇒	_____
Pianta	⇒	_____
Aggiunge	⇒	_____
Mescola	⇒	_____
Recita	⇒	_____
		Dove? ↓
Sale	⇒	_____
Parte	⇒	_____ (per dove?)



LE AZIONI DI GRAMMATICUS

Che fa? ↓	Che cosa? ↓	
Ripassa	⇒	_____
Si diverte	⇒	_____ (a far cosa?)



LABORATORIO DI SCRITTURA CREATIVA

☆ Prosegui tu la storia: Dove andrà la strega Correggina?

- 1) Si reca in tutte le scuole della Terra e lascia cadere poche gocce della miracolosa pozione.
- 2) Vola nei cieli e diffonde nell'aria la sua pozione.
- 3) Si reca dalla sua amica Mafalda e insieme danno inizio alla missione.

GRAMMATICA:

Se non riesci a stampare rincipia nel quaderno

- Completa le schede.

LE PERSONE DEL VERBO

- 1 Collega ogni frase al disegno corrispondente e sottolinea le persone del verbo.



Noi cantiamo insieme.



Io gioco con il mio cane.



Essi mangiano la pizza.



Tu compri un gelato.



Egli fischia.



Voi leggete un libro.

- 2 Collega la persona al verbo corrispondente.

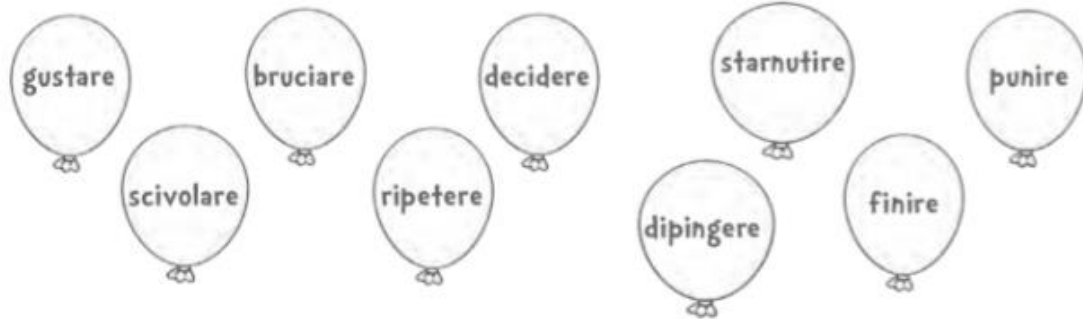
• Noi	domanda.	• Voi	parte.
• Io	scrivi.	• Ella	puliamo.
• Tu	corriamo.	• Essi	credete.
• Egli	perdo.	• Noi	fanno.

- 3 Scrivi la persona del verbo che sostituisce le parole tra parentesi.

- (La mamma) _____ prepara la cena per il compleanno di Giulia.
- (Io e mia sorella) _____ giochiamo a tennis tutti i giovedì.
- (I miei amici) _____ ci aspettano al parco per giocare.

LE CONIUGAZIONI DEL VERBO

1 Assegna a ogni bambino i suoi palloncini, disegnando i fili.



2 Inserisci i verbi nella tabella al posto giusto.



I CONIUGAZIONE	II CONIUGAZIONE	III CONIUGAZIONE