

Prima del meeting di **lunedì** copia il lavoro qui sotto, la filastrocca e la tabella della Q, sul quaderno rosso.

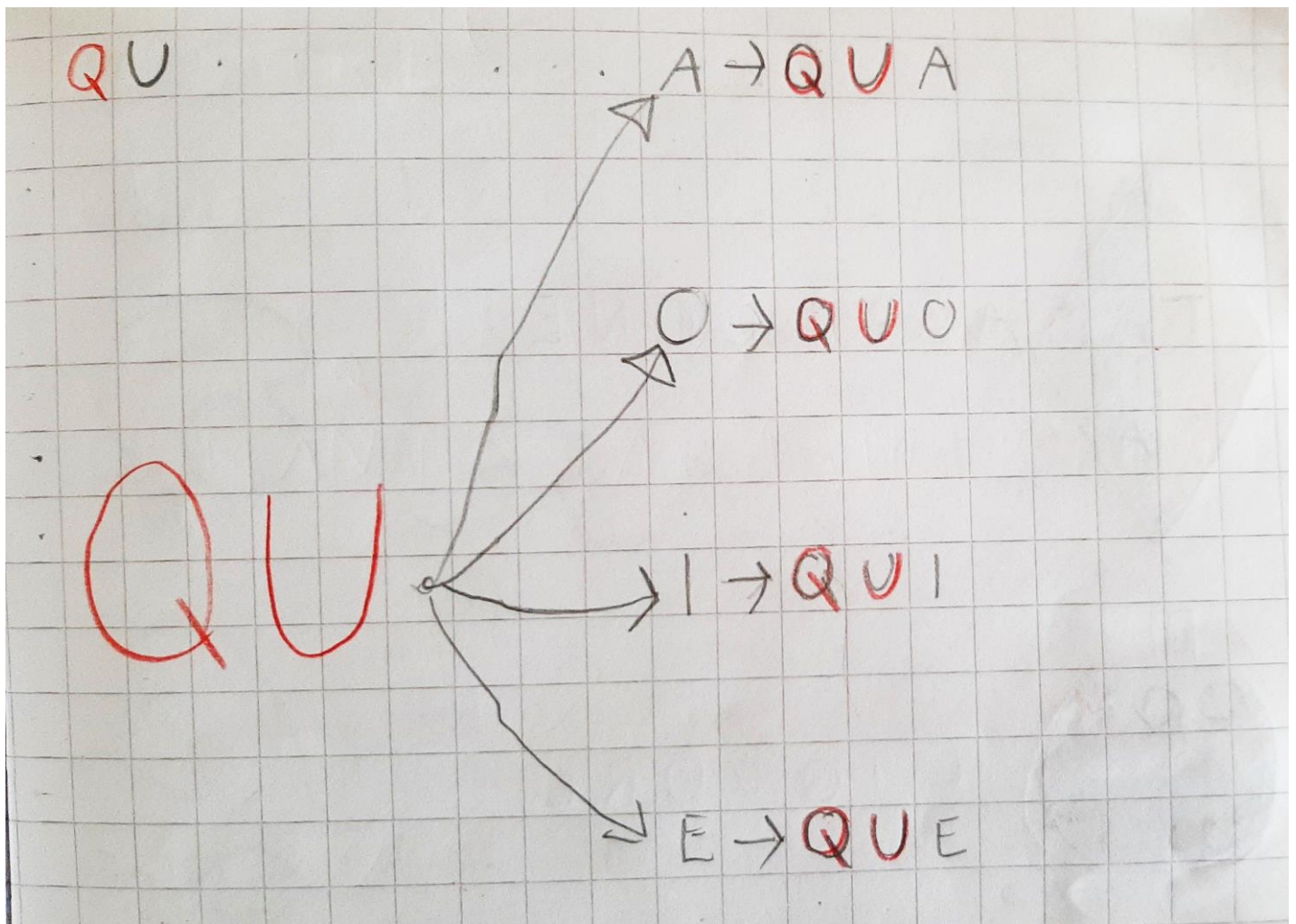
QUI, QUO, QUA, QUE

SONO SEMPRE IN TRE

PRIMA LA Q

DOPO LA U

POI LA VOCALE CHE VUOI TU



Dopo aver fatto il meeting di lunedì ritaglia e incolla sul quaderno la storia qui sotto, poi copia solo le parole che contengono **QU**

QUI, QUO, QUA DISEGNANO CINQUE SQUALI SUL QUADERNO
A QUADRETTI.

ZIO PAPERINO SI SPAVENTA E SE LA SQUAGLIA

Leggi tante volte la storia LA MANO FERITA in stampato maiuscolo. Quando sei diventato bravissimo, prova a leggere la stessa storia qui sotto in stampato minuscolo. Se non riesci, leggi ancora qualche volta in stampato maiuscolo e riprova tenendo i due testi vicini.

La mano ferita

Di mattina nonna Tina fa a fette
il pane da mettere in tavola.
Però dopo poche fette
si fa male alla mano con la lama.
Allora fa vedere la ferita al
dottore che le dà una pomata
da mettere sulla mano.
Adesso la ferita sulla mano
non fa male.

Ritaglia, incolla e fai sul quaderno questa piccola scheda.

◆ COMPLETA LE PAROLE CON **QUA**, **QUE**, **QUI**.



RCIA



A LONE



A LA



S DRA

Prima del meeting di mercoledì prepara questa storia già ritagliata ed incollata sul quaderno.
Non incollare i disegni

UNA CASSA SULLA RIVA

UNA SERA NONNO PINO

CAMMINA CON IL SUO CANE

BOBI IN RIVA AL MARE.

DOPO PINO VEDE SULLA RIVA

UNA CASSA CHE PARE UN TESORO.

ALLORA PINO, A FATICA,

TIRA LA CASSA FINO A CASA.





ALLA FINE IL NONNO

CON I FERRI DA LAVORO

LEVA DUE ASSI, MA VEDE

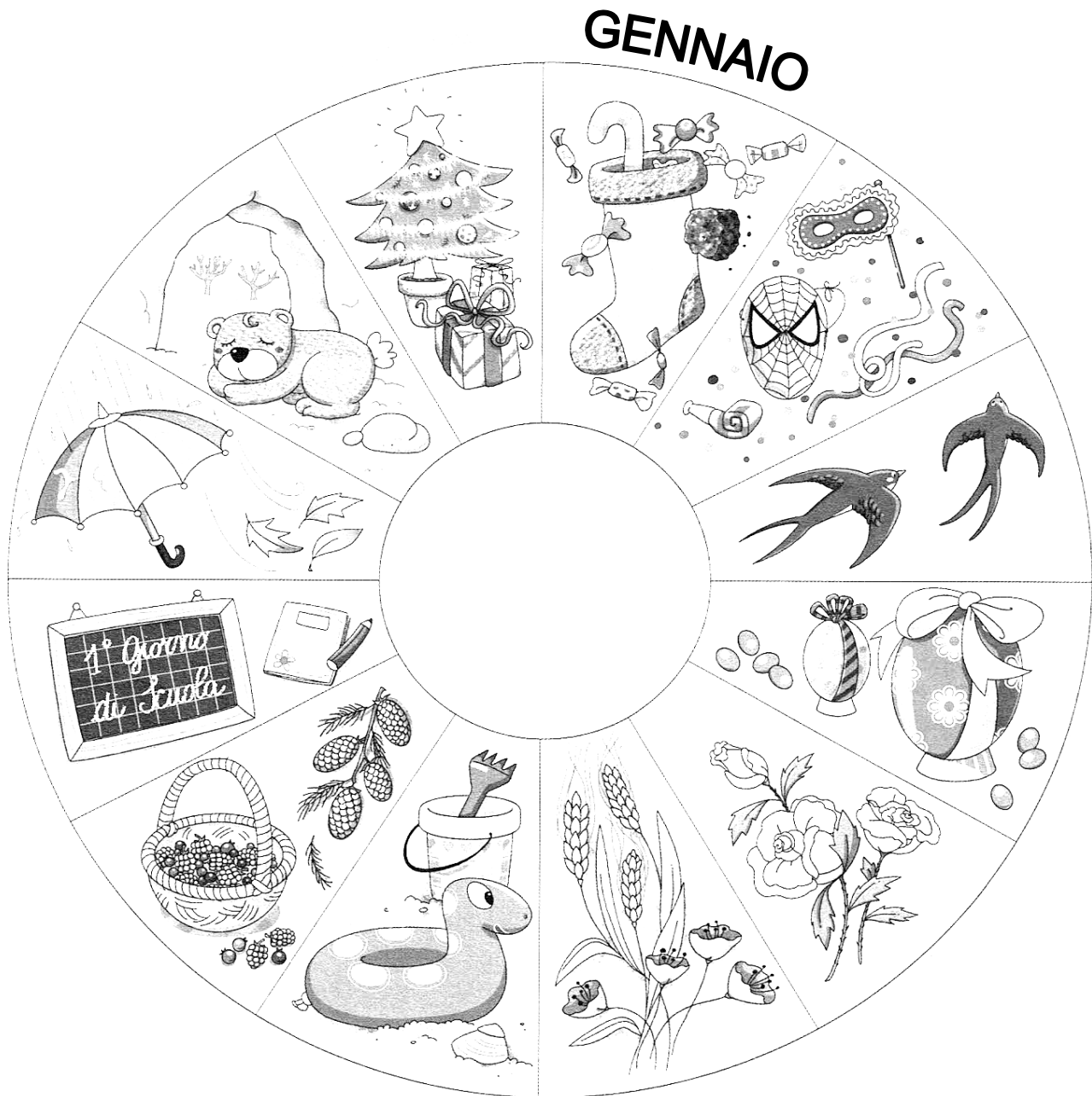
CHE LA CASSA HA SOLO SASSI

E RIMANE DELUSO.



Il lavoro di questa scheda puo' essere fatto quando avete tempo.

Ripeti in ordine il nome dei mesi che hai già fatto sul quaderno.
Copia il nome di ogni mese vicino al disegno corrispondente



Cliccando su questo link vai alle attività di storia del nostro libro di testo.

<https://accorcia.to/qfa>

Nella parte superiore della pagina clicca sui quadretti col disegno della mano per fare gli esercizi interattivi.

Clicca su questo link: <https://accorcia.to/q3e> ti porterà a pagina 40 del libro di lettura.

Leggi e fai solo a voce l'esercizio **COMPRENDO LE PAROLE**

Cliccando su questo link <https://accorcia.to/q3m> vai alla pagina 41 del nostro Libro di Lettura.

Leggi e fai solo a voce l'esercizio **COMPRENDO IL TESTO**.

Poi copia e fai sul quaderno l'esercizio **SCRIVO**.