

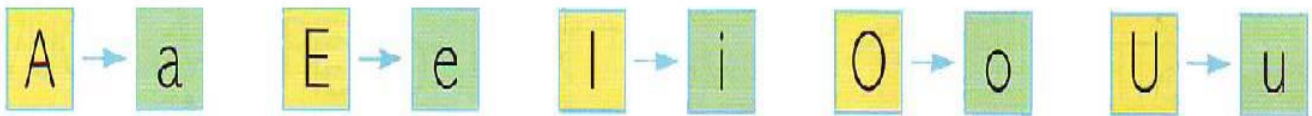


CIAO BAMBINI DI 1^A A....COME STATE ?
AVETE VOGLIA DI COLORARE LA MIA
IMMAGINE ?.. E ALLORA DAI... PRONTI I
COLORI?...E ALLORA VIAAAAA.....!!!!!!
OGGI VADO DI FRETTA...VADO A CASA
DELL'OCA CATERINA...CI TROVIAMO CON
GLI AMICI...E SAPETE COSA FAREMO
INSIEME ?

...INDOVINATE !!!...DAI PROVATE !!!
...GIOCHEREMO AL GIOCO
DELL'OCAAAAAAAAA... !! E SICCOME SIETE

MI EI AMICI..CARI BAMBINI ...UN REGALO PER VOI..SERVE UNA PEDINA PER OGNI PARTECIPANTE E UN
DADO...FARE LA FOTOCOPIA MAGARI INGRANDITA E POI LEGGERE BENE LE ISTRUZIONI..ED ORA BUON
DIVERTIMENTO !!!!!

LA FAMIGLIA DELLE VOCALI...



...SONO SOLO... PIÙ PICCOLE!



...CAMBIANO POCO...



...È SOLO QUESTIONE DI... GAMBE...




E ORA... LE PIÙ DIVERSE!!



LEGGERE TANTE VOLTE...CON UNA STRISCIOLINA DI CARTA, MESSA IN VERTICALE,
NASCONDERE LE LETTERE IN STAMPATO MAIUSCOLO (CASELLINE GIALLE) E PROVARE A
LEGGERE LE LETTERE IN STAMPATO MINUSCOLO...FORZA CAMPIONI DI 1^A A....!!!!

Il gioco di Giulio Coniglio

Per giocare ti servono un dado e una pedina per ogni giocatore.



- SI PARTE DALL'UCCELLINO.
- CHI ARRIVA SU TOMMASO FA UNA CARRIOLA.
- CHI ARRIVA SU GIULIO CONIGLIO AVANZA DI 3 CASELLE.
- CHI ARRIVA SULLA LUNA DORME PER 1 TURNO.
- CHI ARRIVA SULLA CAROTA AVANZA DI 1 CASELLA.
- CHI ARRIVA SU GELSOMINA FA UN BALLETTTO.
- CHI ARRIVA SU IGNAZIO RACCONTA UNA STORIA.
- CHI ARRIVA SULLA PIOGGIA SI FERMA PER 2 TURNI.
- CHI ARRIVA SUL SOLE VINCE!


INDOVINELLI DI PRIMAVERA

ALLA FINE RICOPIA SUL QUADERNO IN STAMPATO MAIUSCOLO I TESTI


A. LEGGI, INDOVINA E FAI IL DISEGNO.

Ho una veste verdolina,
dello stagno son regina;
"cra-cra", faccio per cantare
Indovina indovina?


.....




Sono ghiotta di fresca erbetta,
sono fiera della mia barbeta,
faccio latte senza fretta,
hai capito? Son la



Son fra tutti molto ammirata,
soprattutto profumata,
nasco a maggio nei giardini
ma attenzione ho tanti spini!
Son più bella di una sposa
Hai capito, son la




LEGGERE IN STAMPATO MINUSCOLO, SCRIVERE IN STAMPATO MAIUSCOLO E FARE
DISEGNO

ESEMPIO : fuoco	 FUOCO	palla		mano	
fatina		libro		serpente	
baule		isola		ruspa	
pizza		faro		farfalla	
vulcano		regina		valigia	

topo		tuta		tetto	
carota		cuffia		torre	
tubo		mosca		microfono	
zanzara		fulmine		nuvola	
divano		seme		delfino	
tenda		gallina		coniglio	

Osserva con attenzione

Guarda con attenzione
il posto in cui ti trovi...



- Scrivi dove ti trovi:

- Ora disegna quattro oggetti che vedi:

Scrivi i loro nomi:

- Ora scegline due, disegnalili nei cerchi e scrivi a cosa servono:

○ _____ ○ _____



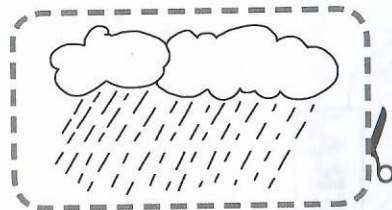






PASSANO LE STAGIONI... TUTTO CAMBIA! • A

Ogni stagione ha le sue particolarità e anche delle differenze rispetto alle altre.

- 1 Ritaglia le immagini della scheda 6B e incollale nella casella giusta.

	CHE TEMPO FA	GLI ALBERI	COME MI VESTO	I MIEI GIOCHI
PRIMAVERA				
ESTATE				
AUTUNNO				
INVERNO				

PASSANO LE STAGIONI... TUTTO CAMBIA! • B



FORMA LA PAROLA



UNISCI LE SILLABE PER FORMARE UNA PAROLA DI TRE SILLABE,
POI SCRIVILA.

STRA
OR
CHE

SI
GHE
RIN

CHE
CHI
TRI

ORCHESTRA

.....

LAN
GHIR
DA

GHE
RI
MAR
TA

CHI
LO
ME
TRO

.....