

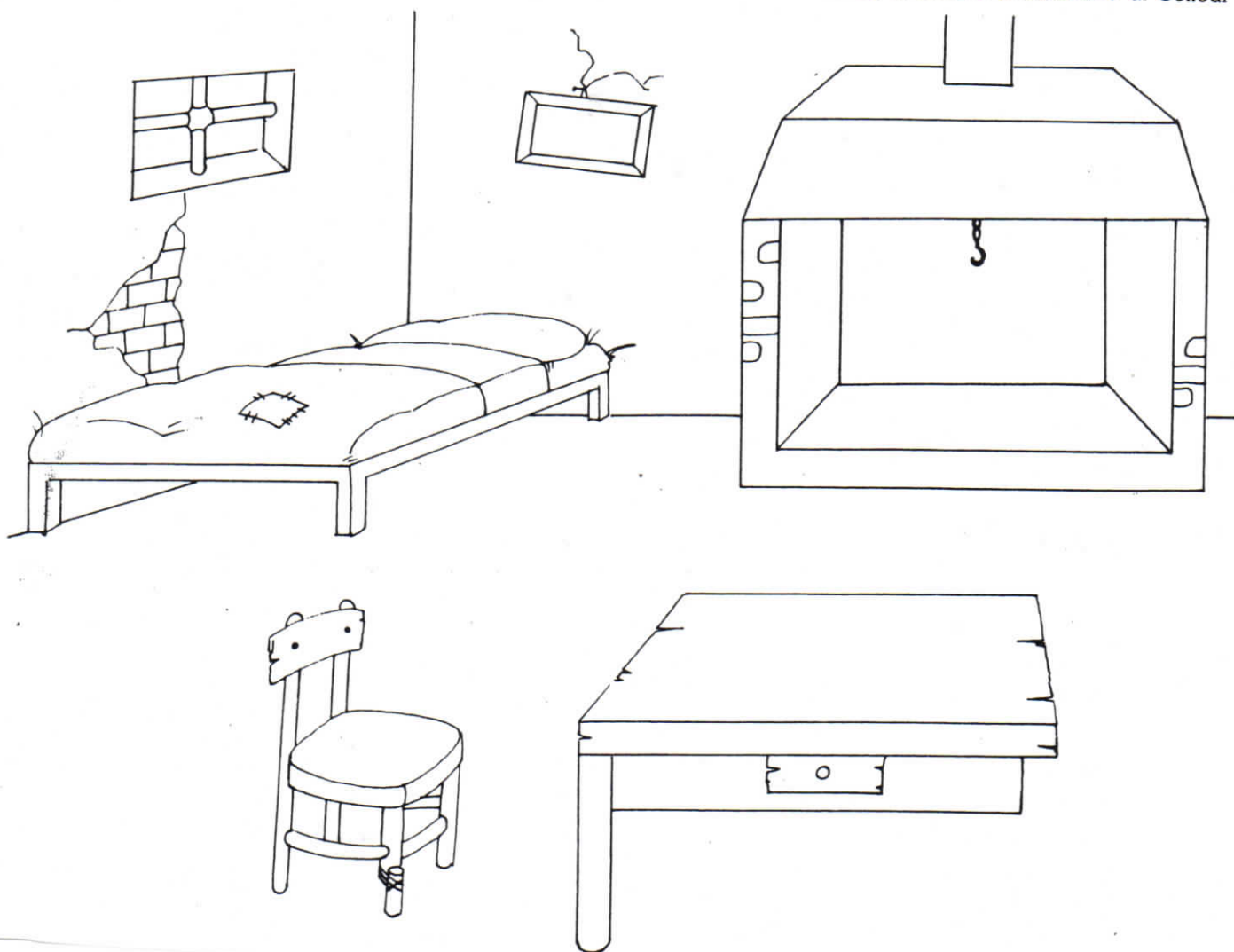
Leggi la descrizione e completa il disegno.

LA CASA DI GEPPETTO ERA UNA STANZINA TERRENA CHE PIGLIAVA LUCE DA UN SOTTOSCALA.

LA MOBILIA NON POTEVA ESSERE PIÙ SEMPLICE: UNA SEGGIOLA CATTIVA, UN LETTO POCO BUONO E UN TAVOLINO TUTTO ROVINATO.

NELLA PARETE DI FONDO SI VEDEVA UN CAMINETTO COL FUOCO ACCESO; MA IL FUOCO ERA DIPINTO, E ACCANTO AL FUOCO C'ERA DIPINTA UNA PENTOLA CHE BOLLIVA ALLEGREMENTE E MANDAVA FUORI UNA NUVOLETTA DI FUMO CHE PAREVA FUMO DAVVERO.

da *Le avventure di Pinocchio* di Collodi



# CERVI, CAMOSCI E CAPRIOLI

● Leggi le informazioni, poi scrivi il nome di ogni coppia di animali.

In montagna vivono cervi, camosci e caprioli. Tutti i maschi di questi animali hanno le corna. Quelle del cervo sono molto ramificate;

quelle del capriolo hanno due o tre punte;


quelle del camoscio hanno una sola punta ricurva.

Anche la femmina del camoscio ha le corna, invece le

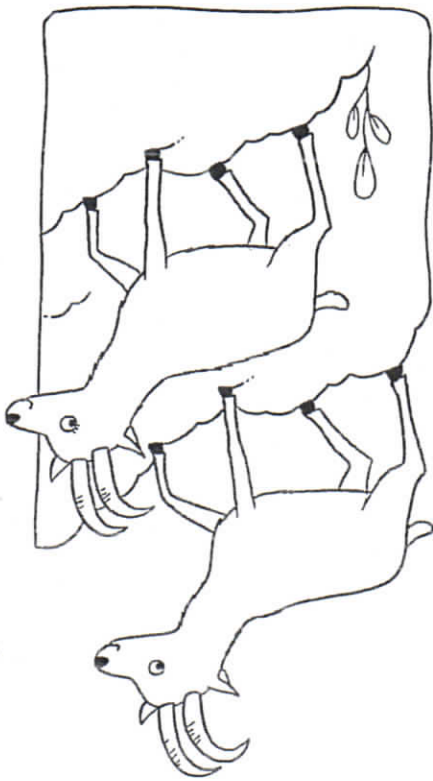
femmine del capriolo e del cervo NON hanno le corna.

da La montagna, Signorelli

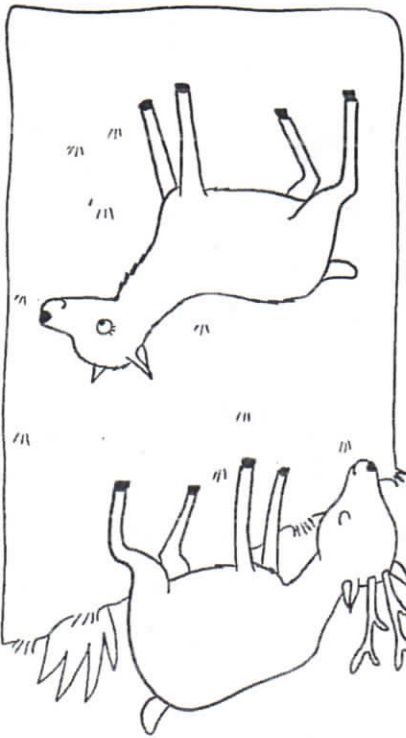
È una coppia di




È una coppia di



È una coppia di





# IO DICO... **Q** DI QUADERNO



Copia le parole che contengono la **Q**. Attenzione: la **Q** vuole sempre la **U**!



QUI, QUO, QUA  
DISEGNANO  
CINQUE SQUALI  
SUL QUADERNO  
A QUADRETTI

.....  
.....  
.....  
.....  
.....


ZIO PAPERINO  
SI SPAVENTA  
E SE LA SQUAGLIA!

.....  
.....  
.....

Riordina le sillabe e forma le parole.

DRO    QUA        QUO    LI    RE    

    QUI    LA    A        CIA    QUER





IO DICO...



DI GATTO



Leggi e completa con **GA, GO, GU**.



IL \_\_\_FO DORME.

IL \_\_\_TTO MIA\_\_LA

Unisci le sillabe e forma le parole.

RI →  
SE → GA →  
SPI →

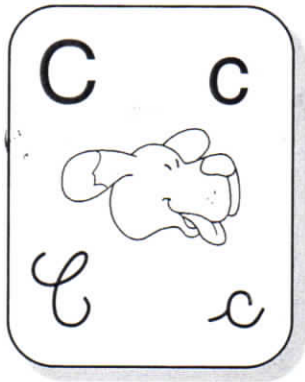
FUN →  
MA → GO →  
A →

AN →  
CAN → GU → RIA →  
RO →  
AU → RI →



Osserva il disegno, scrivi e completa la famiglia.



TRE PULCINI, UNA GALLINA E UN \_\_\_\_\_



IO DICO...

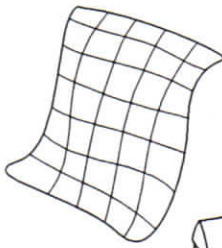


DI CANE



Unisci le parole alle immagini e cerchia **CA, CO, CU**.

COMODINO



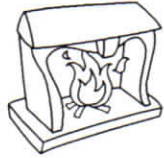
COPERTA

CUSCINO




CARAFFA

CUCCHIAIO



CAMINO

Completa.




\_\_\_RONA



O\_\_\_



PE\_\_\_RA



\_\_\_POLA



AR\_\_\_



CI\_\_\_LA



\_\_\_NOA



CU\_\_\_



FOR\_\_\_N

Riordina le sillabe e forma le parole.



.....

SAC

NE



.....

CA

CO



.....

CU

BO

IO DICO...



DI GELATO



Leggi e cerchia GE e GI.

GEMMA PIANTA GERANI,  
GIRASOLI E GELSOMINI.



Completa.




\_\_\_RINO



MA\_\_\_



AN\_\_\_LO



\_\_\_MELLI



FRAN\_\_\_



PU\_\_\_LE


Collega i nomi al disegno giusto.

GIOCOLIERE

GENIO

GIGANTE

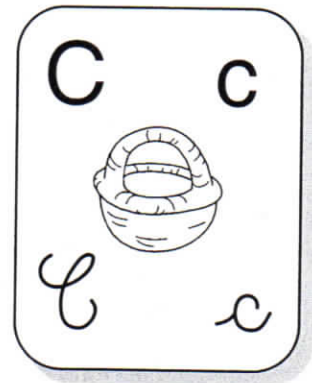
GIULLARE



IO DICO...



DI CESTO


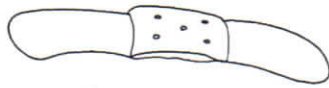


Leggi e trascrivi le parole al posto giusto.




CINESE

CEROTTO




FORBICI

CERVO



CIMA



UCCELLO

CE	CI
.....	.....
.....	.....
.....	.....

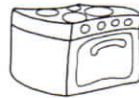
Completa.



\_\_\_RO



NO\_\_\_




CU\_\_\_NA



\_\_\_BO



DOL\_\_\_



CAN\_\_\_LLO