

CLASSE 1^C

COMPITI DI ITALIANO

LEGGI LE PAGINE 32, 33, 36 DI LAGO BLU LETTURE

4 Leggi e cerchia la parola che corrisponde al disegno.



MANO
MANI



LUNE
LUNA



ASINI
ASINO

5 Osserva i disegni e completa con NA, NE, NI, NO, NU.



___VE



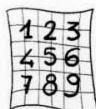
___TE



LA ___



___CE



___MERI



RA ___



___DO



___RO



MA ___

6 Scrivi e leggi i suoni inversi.

NA
X
AN

NE
X

NI
X

NO
X

NU
X

7 Cerchia i suoni inversi.



ANGELO



ONDA



UNGHIA



INFERMIERA



ENTRATA



4 Osserva i disegni, cerchia la sillaba giusta e forma la parola.



BU BO

___SCO



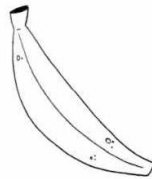
BE BI

___BITA



BU BO

___DINO



BE BA


___NANA




5 Cerchia BA, BE, BI, BO, BU e colora gli animali.




BUE



BALENA



BOA



BISONTE

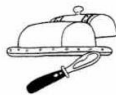


BERTUCCIA


6 Completa le parole con BA, BE, BI, BO, BU.



___TTE



___RRO



RO ___T



___STA



___ULE



TAM ___RO



___DONE



___CCA



___M ___LA



___RRETTO



___SCIA















AL ___RO

4 Qual è la parola giusta? Indicala con una ✕.

	<input type="checkbox"/> TARTO	<input type="checkbox"/> VOTALO		<input type="checkbox"/> TINEMO
	<input type="checkbox"/> TORTA		<input type="checkbox"/> TALOVO	<input type="checkbox"/> MONETI
	<input type="checkbox"/> TROTA		<input type="checkbox"/> TAVOLO	<input type="checkbox"/> TIMONE

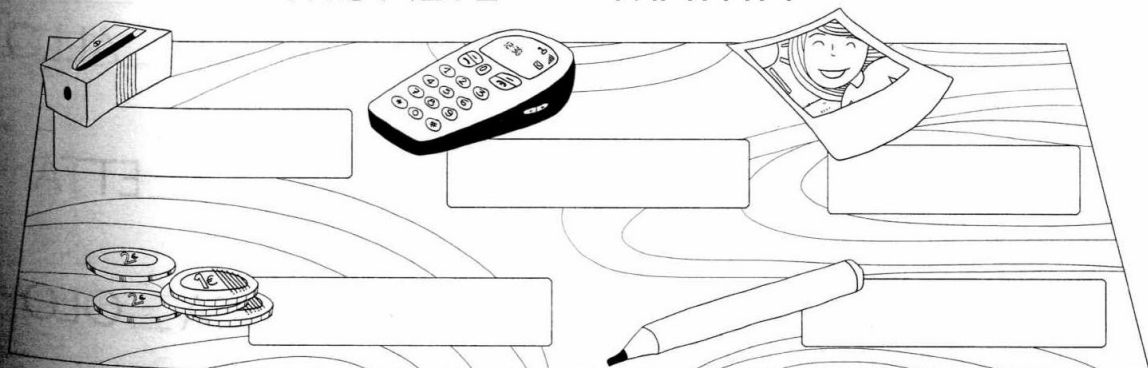
5 Osserva i disegni e completa le parole con TA, TE, TI, TO, TU.


	___ LPA		___ TA		___ VAGLIA
	___ NDA		___ RRE		___ MBRO
	___ PPO		___ T TO		___ CANO
	PIAT ___		CAR ___		TU ___

I SIMBOLI ALFABETICI










6 Leggi e riscrivi i nomi degli elementi al posto giusto.

TEMPERINO FOTO TELEFONO
MONETE MATITA





4 Osserva i disegni e completa con **VA, VE, VI, VO, VU**.

 ____TE	 ____LCANO	 OLII ____
 ____TRO	 ____LANTE	 RO ____
 ____SCA	 ____NO	 CUR ____

I SIMBOLI ALFABETICI

5 Sottolinea **VA, VE, VI, VO, VU**. Poi copia le parole nella vela giusta.

- STIVALI • VELENO • PAVONE
- VIPERA • VAGONE • TIVÙ • VOCALI
- VIOLINO • VENTO • RICEVUTA

VA VE VI VO VU



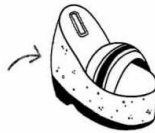
4 Osserva i disegni e inserisci ZA, ZE, ZU.



___ PPA



___ PPA



___ PPA

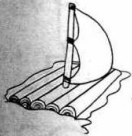
5 Osserva i disegni, completa le parole e collegale al suono giusto. Segui l'esempio.



ZE RBINO



___ FOLO



___ TTERA



___ CCOLI



___ CCHERO

ZA

ZE

ZI

ZO

ZU



PIZ ___



MAZ ___



RAZ ___



POZ ___



TAZ ___

6 Leggi e copia la frase.

LA ZIA SPAZZOLA

IL PUPAZZO DI PEZZA.

.....
.....



I SIMBOLI ALFABETICI

C COME... C AVALLO

1 Collega gli elementi che iniziano con la C dal suono duro al loro nome, poi colorali.

CASTELLO

CRINIERA

CORONA

CAVALLO

I SIMBOLI
ALFABETICI


2 Colora in rosso la consonante C (suono duro).

IL C AVALLO C ORRE C ON
LA C RINIERA AL VENTO.

3 Colora i suoni CA, CO, CU. Poi osserva i disegni e completa le parole.



SA



CINA



BAR



NO



META



CU



BO



TENA



SAC



C c C c

C COME... CILIEGIA

1 Collega gli elementi che iniziano con la C dal suono dolce al loro nome, poi colorali.

CILIEGIO

CILIEGIA

CESTO



I SIMBOLI ALFABETICI








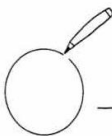

2 Colora in rosso la consonante C (suono dolce).

LE CILIEGIE DOLCI E MATURE SONO IL CIBO DEGLI UCCCELLINI.

3 Colora i suoni CE, CI. Poi osserva i disegni e completa le parole.

1 ○ ○ (C) E

(C) I ———

 _____ RVO	 _____ VETTA	 NO _____
 _____ BO	 _____ POLLA	 DOL _____
 _____ STINO	 _____ RCHIO	 BI _____

IO CONOSCO LE CONSONANTI

1 Leggi, completa con la consonante iniziale e riscrivi le parole.

__ ORSA



__ IDO




__ UOTA



__ ADO



__ OLE



__ ESTO




__ ALLA



__ ATA



__ ULINO



__ OLPE



__ UCCA



__ IRINO



__ ASA



__ INO



__ ORTA



__ ONNA



__ UATTRO

4

__ UNA



COMPITI DI MATEMATICA

ADDIZIONI

1. USA LE DITA PER CONTARE:

APRO 3 DITA, POI NE APRO ALTRE 3 E CONTO:

$$3 + 3 = 6$$



APRO 1 DITO, POI NE APRO ALTRE 4 E CONTO:

$$1 + 4 = 5$$



APRO 2 DITA, POI NE APRO 1 E CONTO:

$$2 + 1 = 3$$



E ORA TOCCA A TE!

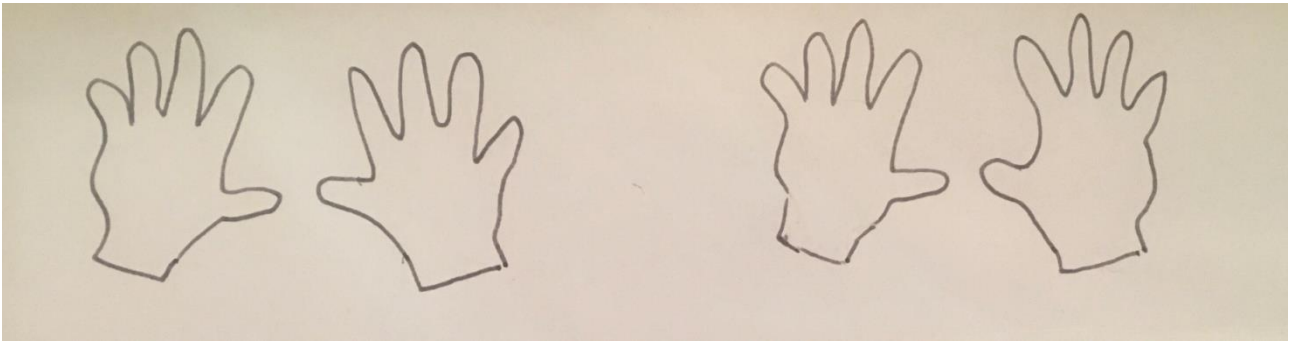
USA LE DITA E CALCOLA

$$2 + 2 = \quad 2 + 3 = \quad 2 + 5 = \quad 3 + 2 = \quad 3 + 1 = \quad 3 + 4 = \quad 3 + 5 =$$

$$4 + 2 = \quad 4 + 1 = \quad 4 + 5 = \quad 4 + 3 = \quad 5 + 1 = \quad 5 + 4 = \quad 5 + 2 =$$

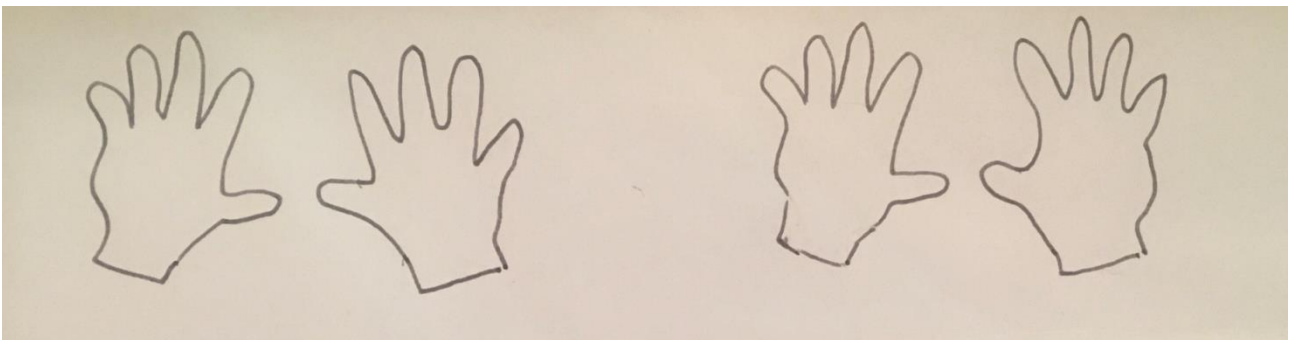
$$6 + 2 = \quad 6 + 3 = \quad 6 + 1 = \quad 7 + 2 = \quad 7 + 1 = \quad 8 + 1 = \quad 1 + 4 =$$

2. CON DUE COLORI DIVERSI, COLORA LE DITA INDICATE DAI NUMERI, CONTA E SCRIVI IL RISULTATO



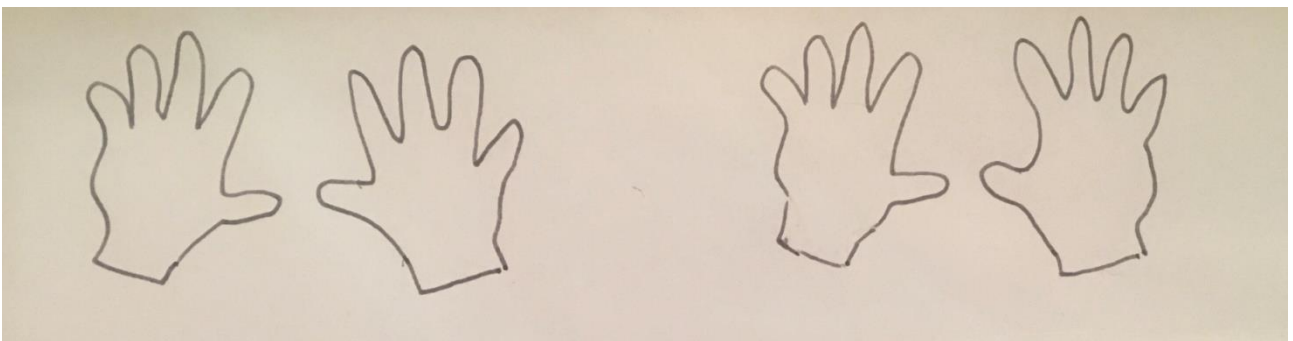
$2 + 5 =$

$5 + 3 =$



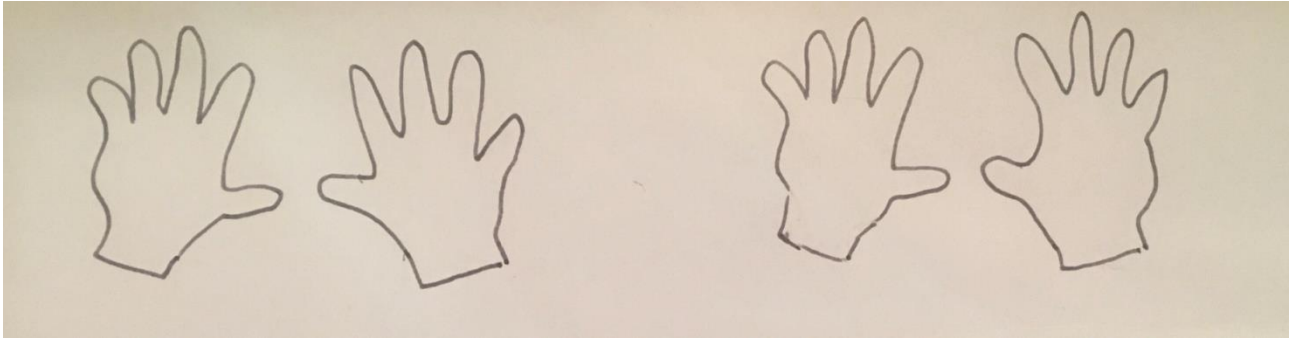
$6 + 2 =$

$5 + 1 =$



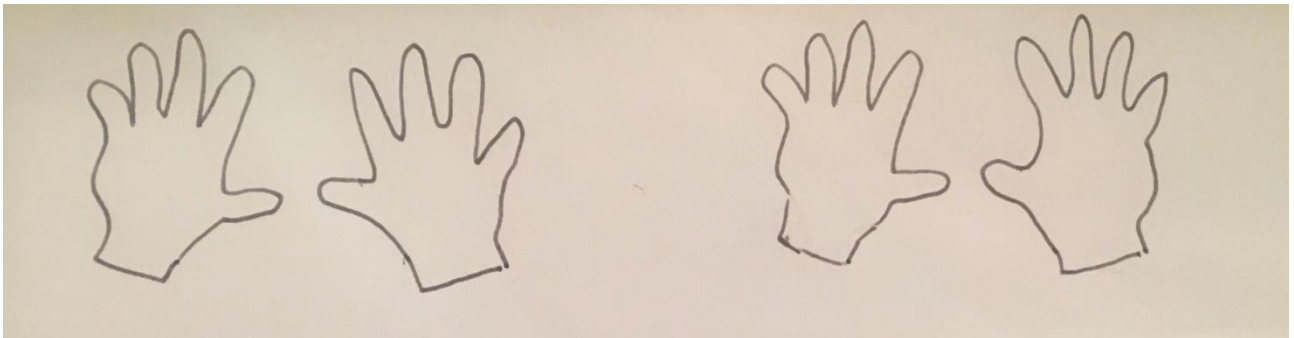
$3 + 4 =$

$1 + 3 =$



$4 + 4 =$

$7 + 2 =$



$3 + 6 =$

$2 + 3 =$

ESERCITATI A SCRIVERE I NUMERI:

* SCRIVI UNA RIGA DI NUMERI PER CIASCUN NUMERO FINO AL 9 (1 1 1 1 1 1... 2 2 2 2 2 2... E COSÌ VIA)

* COME IN CLASSE, FAI TANTE VOLTE I NUMERI IN ARIA CON LA MATITA IMMAGINARIA