


Colora a piacere

## Papa Pop Art

L'artista **Lobo** è considerato un riferimento nella Pop Art, in Brasile e nel mondo. Lobo esprime la sua arte in modo allegro e divertente, attraverso toni vivaci e intensi. Ogni opera riceve accuratamente fino a 10 strati di vernice colorata. Dice l'artista: «Con la mia arte, voglio dipingere le cose belle della vita. E la vita è incredibile!».



**1** Dopo aver letto le notizie, prova a costruire la carta d'identità di Papa Francesco. Il modello si trova nella Guida dell'insegnante.

**2** Colora l'opera dell'artista Lobo ispirandoti al modello.



5. Risolvi le operazioni e riporta sui trattini le lettere che corrispondono al risultato.

|                                 |                                 |
|---------------------------------|---------------------------------|
| $12 + 6 = \underline{\quad}$ M  | $30 - 15 = \underline{\quad}$ O |
| $15 + 5 = \underline{\quad}$ E  | $8 - 4 = \underline{\quad}$ T   |
| $30 + 20 = \underline{\quad}$ I | $12 - 2 = \underline{\quad}$ V  |
| $8 + 3 = \underline{\quad}$ U   | $15 - 12 = \underline{\quad}$ A |
| $7 + 6 = \underline{\quad}$ C   | $18 - 4 = \underline{\quad}$ Q  |
| $14 + 5 = \underline{\quad}$ N  | $5 - 4 = \underline{\quad}$ L   |
| $24 + 4 = \underline{\quad}$ H  |                                 |


|  |   |   |   |
|--|---|---|---|
| <u>18</u> <u>20</u> <u>4</u> <u>4</u> <u>20</u> <u>10</u> <u>3</u> <u>19</u> <u>15</u> | <u>50</u> <u>19</u>                                       | <u>13</u> <u>15</u> <u>18</u> <u>11</u> <u>19</u> <u>20</u> |   |
| <u>4</u> <u>11</u> <u>4</u> <u>4</u> <u>15</u>   | <u>14</u> <u>11</u> <u>20</u> <u>1</u> <u>1</u> <u>15</u> | <u>13</u> <u>28</u> <u>20</u>                               | <u>3</u> <u>10</u> <u>20</u> <u>10</u> <u>3</u> <u>19</u> <u>15</u> |

**DELLE  
COMUNITÀ**

6. Inserisci le seguenti parole al posto giusto:

cuore • pane • tempio • mangiavano • giorno • case

Ogni \_\_\_\_\_ frequentavano il \_\_\_\_\_,  
spezzavano il \_\_\_\_\_ nelle loro \_\_\_\_\_ e  
\_\_\_\_\_ con gioia e semplicità di \_\_\_\_\_.



7. Riordina le bolle nere dalla più piccola alla più grande e quelle azzurre dalla più grande alla più piccola. Leggi di seguito le lettere e scriville sui trattini.

\_\_\_\_\_

1 Risolvi i giochi e riscrivi sul quaderno le frasi ottenute.

2 Confrontale con il brano degli Atti degli Apostoli 2, 42-47.



# Sulle orme di Gesù

CLASSE 5

1. Risolvi il gioco scorrendo indietro di due lettere sull'alfabeto.

**A B C D E F G H I J K L M N O P Q R S T U V W X Y Z**

GUUK CUEQNVXCPCQ EQP CUUKFWKVC'

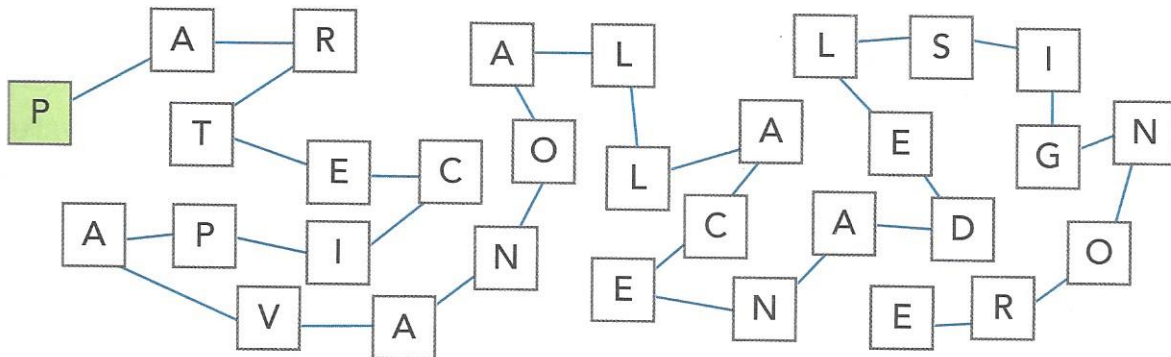
N'KPUGIPCQGPVQ FGINK CRQUVQNK

2. Inserisci le lettere nella posizione indicata dalle coordinate. Leggi poi di seguito le lettere.





|   | 1 | 2 | 3 | 4 | 5 | 6 | 7 | 8 |
|---|---|---|---|---|---|---|---|---|
| 1 |   |   |   |   |   |   |   |   |
| 2 |   |   |   |   |   |   |   |   |
| 3 |   |   |   |   |   |   |   |   |
| 4 |   |   |   |   |   |   |   |   |

A = 3;4 I = 1;2 A = 4;2 V = 1;5 E = 2;7 N = 4;1 E = 2;5  
 V = 1;1 F = 3;2 S = 2;3 V = 1,3 M = 4,3 I = 2,1 N = 2,2  
 E = 4;4 E = 1;4 R = 3;3 I = 2,4 A = 1,6 N = 4,5 T = 4,6  
 E = 4,7 R = 3,7 M = 2,6 E = 3;6 O = 1,8 T = 3;5 N = 1,7

3. Raccogli le lettere e riscrivi la frase qui sotto:



4. Dai il nome ad ogni elemento e sottrai le lettere indicate. Poi scrivi sui trattini cosa facevano i primi Cristiani.

|   |  |   |   |   |   |
|---|--|---|---|---|---|
|  |  |  |  |  |  |
| -te   | -tto   | -di   | -dice   | -pe   | -la   |

LA VITA