


Prova 5 – n° 5 test (B -localizzare e usare indicatori spaziali)

Osserva e rispondi segnando con una X.



Dov'è il cane?

- Il cane è SOPRA. Il cane è SOTTO.



Dov'è il gatto?

- Il gatto è DAVANTI. Il gatto è DIETRO.



Dov'è l'uccellino?




- L'uccellino è IN ALTO. L'uccellino è IN BASSO.

Dov'è lo scoiattolo?

- Lo scoiattolo è VICINO. Lo scoiattolo è LONTANO.



Chi c'è tra i due alberi? Segna con una X.




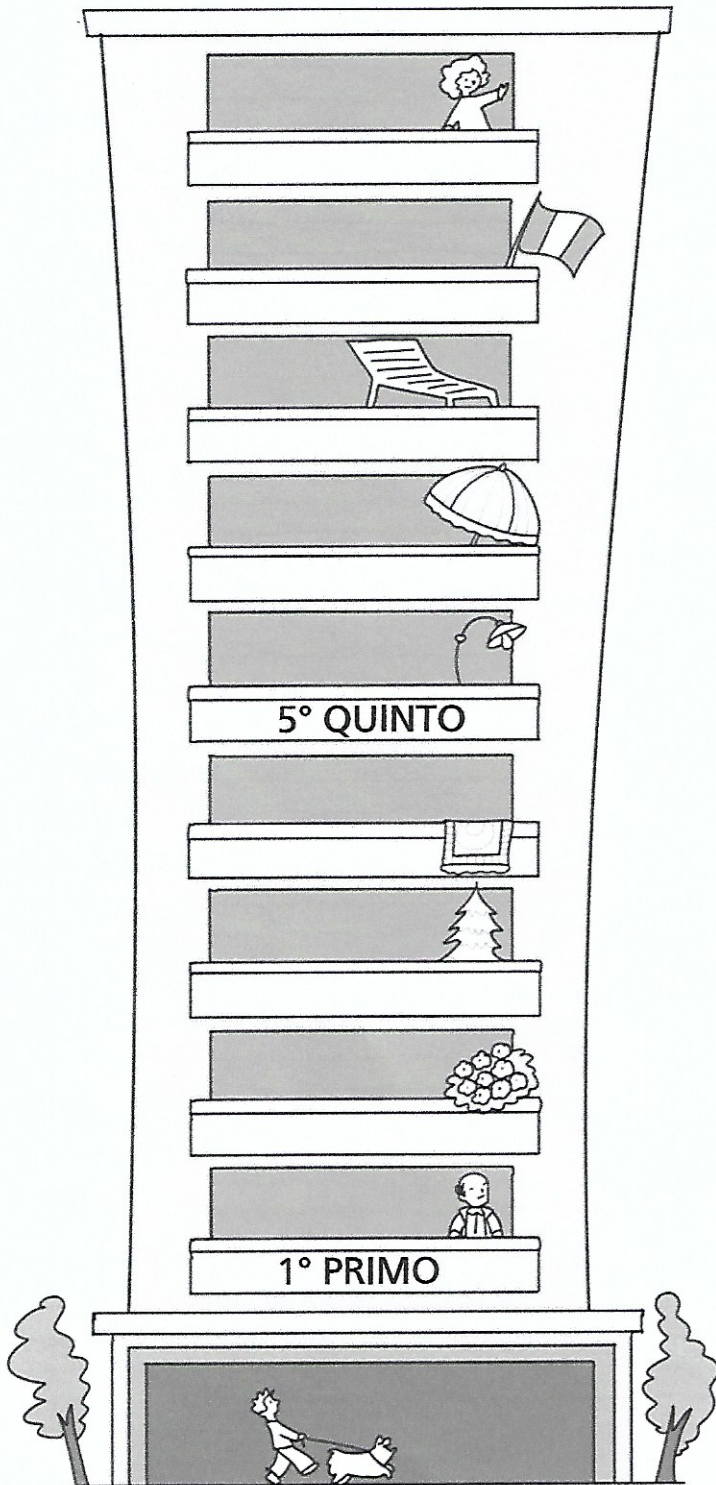
DISEGNA SECONDA INDICAZIONE.

--	--	--	--	--	--	--

- ◆ IL GIALLO È A SINISTRA DI TUTTI.
- ◆ IL VERDE È A DESTRA DI TUTTI.
- ◆ IL ROSA È IN MEZZO A TUTTI.
- ◆ IL VIOLA È A DESTRA DEL GIALLO.
- ◆ IL BLU È A SINISTRA DEL ROSA.
- ◆ IL ROSSO È A SINISTRA DEL VERDE.



NELLA CASELLA RIMASTA LIBERA DISEGNA UNA STELLA.



© Osserva il disegno e poi completa le frasi. Segui l'esempio.







- © La lampada è al 5° piano.
- © La signora è al piano.
- © L'ombrellone è al piano.
- © Il tappeto è al piano.
- © La bandiera è al piano.
- © Il pino è al piano.
- © I fiori sono al piano.
- © Il signore è al piano.
- © La sdraio è al piano.



© Completa con i simboli > o <.



	
.....	

	
.....	

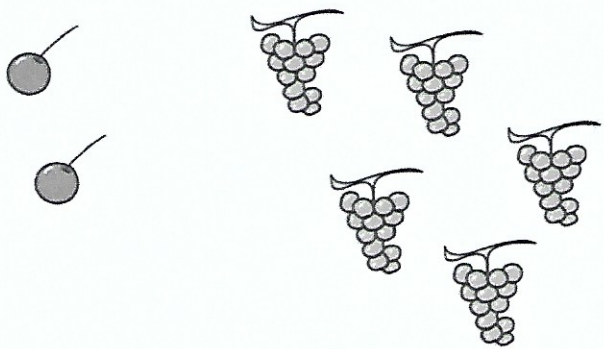
	
.....	

	
.....	


	
.....	

	
.....	

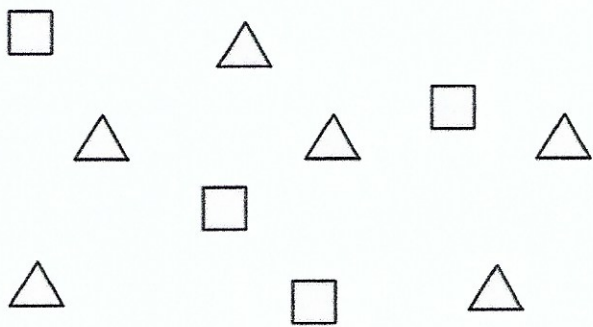
© Osserva i disegni e completa le addizioni. Segui l'esempio.



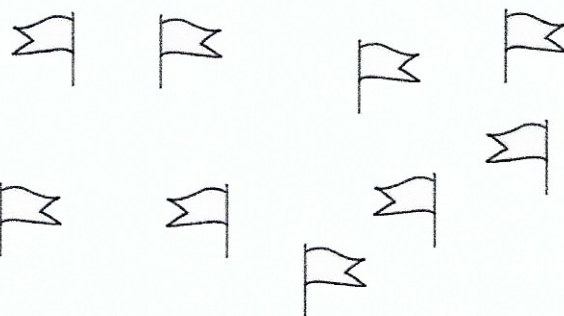
$$\boxed{2} + \boxed{5} = \boxed{7}$$



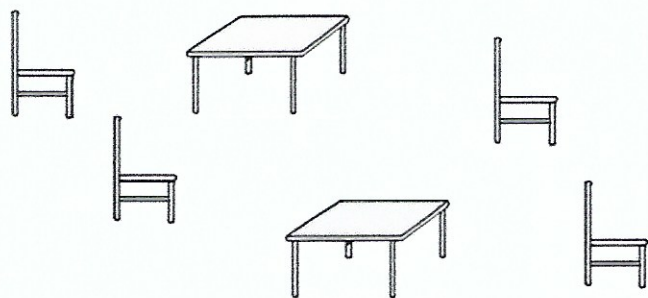
$$\boxed{} + \boxed{} = \boxed{}$$




$$\boxed{} + \boxed{} = \boxed{}$$



$$\boxed{} + \boxed{} = \boxed{}$$



$$\boxed{} + \boxed{} = \boxed{}$$



$$\boxed{} + \boxed{} = \boxed{}$$