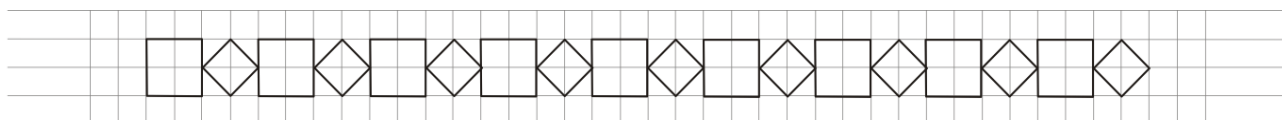


Sul quaderno scrivi la data e fai la cornicetta



Fatti dettare, oppure copia, questa storia

BOBI E LILLI

IL NONNO PINO HA UN CANE

DI NOME BOBI,

CHE HA IL PELO ROSSO

E LA CODA RITTA.

TINA HA UNA GATTA UN PO' MATTA

DI NOME LILLI.

LILLI È A RIGHE,

E HA IL PELO COME LA SETA.

SE LA NONNA LE FA LE COCCOLE

FA LE FUSA.

BOBI È AMICO DI LILLI.

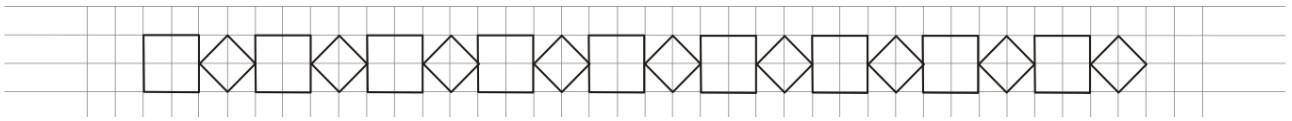
Leggi a voce alta ogni giorno.

Copia i disegni di Bobi e Lilli, oppure stampa ed incolla sul quaderno, e colorali come descritto nella storia

Sotto ad ogni disegno scrivi il nome dell'animale



Sul quaderno scrivi la data e fai la cornicetta



Scrivi su dei pezzetti di carta queste parole

| | | | |
|----------|-----------|-----------|---------|
| LA MAMMA | UNA TORTA | ALLE PERE | PREPARA |
|----------|-----------|-----------|---------|

Ritaglia, metti in ordine la frase ed incolla sul quaderno
La prima parola è quella rossa

| | | | |
|----------|---------|----------|-------|
| LA NONNA | I FIORI | NEL VASO | METTE |
|----------|---------|----------|-------|

| | | | |
|-----------|------------|---------|----------|
| UNA SARTA | IL VESTITO | PREPARA | DA SPOSA |
|-----------|------------|---------|----------|

| | | | |
|---------|-----------|---------|--------|
| IL CANE | UNA PALLA | AL VOLO | PRENDE |
|---------|-----------|---------|--------|

| | | | |
|-------|----------|----------|--------|
| MARCO | LA PORTA | A CHIAVE | CHIUDE |
|-------|----------|----------|--------|

Leggi a voce alta le frasi

.....

Questo link vi porta al libro di lettura digitale, pagina 13

<https://accorcia.to/cil>

Leggi la storia 2 volte poi fai l'esercizio Amici animali 1 -2 -3

Fai a voce "Comprendo il testo"

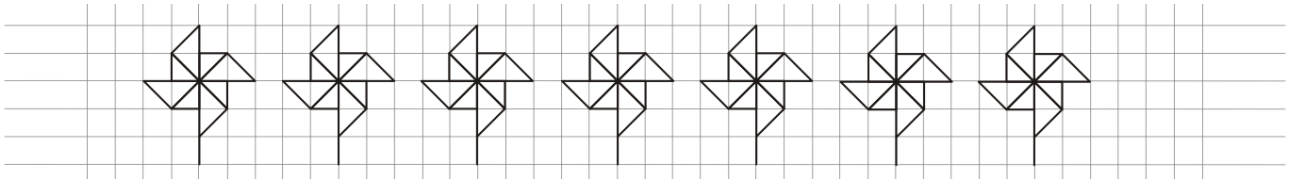
.....

Questo link vi porta al libro metodo in formato digitale

<https://accorcia.to/cik>

Fai i quattro esercizi sui suoni simili F-V P-B D-T S-Z

Sul quaderno: scrivi la data, fai la cornicetta



Copia sul quaderno, questa storia

NEL BOSCO MI NASCONDO

PER SCOPRIRE QUESTO MONDO

UNO SCOIATTOLO MI VEDE E CHIEDE:

“SCUSA TU CHI SEI?”

“UNO SCOLARO SCATENATO

CHE A SCUOLA NON E’ ANDATO”

Ripassa in rosso SCA SCO SCU

Rileggi a voce alta



Piega a meta’ la pagina del quaderno, a sinistra scrivi **UNO** a destra scrivi **TANTI**

Copia queste parole sulla colonna **UNO** poi trasforma la parola da uno a **TANTI** come nell’esempio

| <u>UNO</u> | <u>TANTI</u> |
|-------------------|---------------------|
| LISCA..... | LISCHE |
| DISCO..... | |
| PESCA..... | |
| BOSCO..... | |
| FIASCO..... | |
| MOSCA..... | |
| VASCA..... | |

Al seguente link trovate delle attività e dei giochi del nostro testo New Treetops

Abbiamo completato le unit 1 -2 -3

<https://accorcia.to/cj7>