

Useremo questa pagina durante un incontro su Meent. Se non potete stamparla, copiatela tenendo 5 quadretti liberi sulla parte destra della pagina.
Non incollate la scheda sul quaderno ma tenetela a portata di mano

LA GOMMA BUCATA

NONNO PINO E NONNA TINA

SE NE VANNO IN MACCHINA

E COME META HANNO IL MARE.

DOPO UN PO' LA GOMMA

DELLA MACCHINA SI BUCA.




ALLORA NONNO PINO, CON I FERRI

DA LAVORO, LA RIPARA.

ALLA FINE TUTTI E DUE VANNO

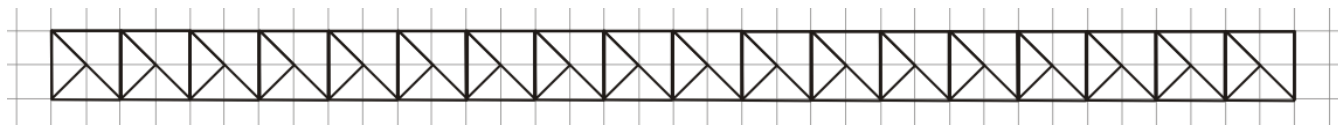
A CASA DI NONNA TINA

E BEVONO UNA TAZZA DI CAFFÈ.



Leggi ogni giorno la storia "LA GOMMA BUCATA"

Sul quaderno scrivi la data e fai la cornicetta



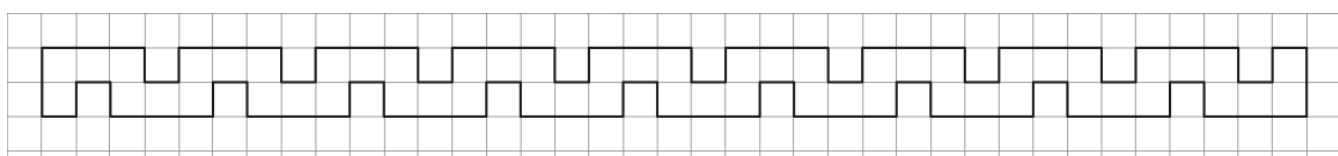
Copia queste domande in rosso e sotto ogni domanda scrivi la risposta

CHI E' BOBI?

DI CHE COLORE E' BOBI?

CHI E' LILLI?

COSA FA LILLI?



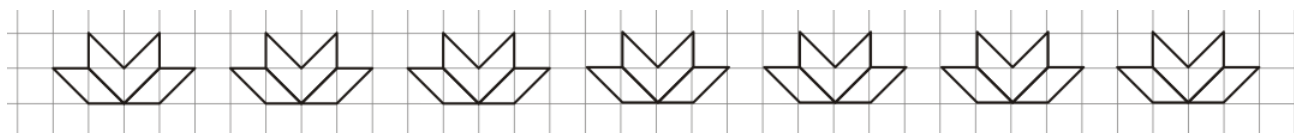
Scrivi su dei pezzetti di carta queste parole, con il colore indicato

(in verde) **IL** **LA** **LE** **UNA**

(in rosso) **OCHE** **CANE** **VOLPE** **MUCCA**

(in azzurro) **MORDE** **GRIDANO** **SALTA** **CORRE**

Forma delle frasi, almeno quattro, mettendo in ordine i cartellini, poi copiale sul quaderno e rileggi a voce alta



Questo link vi porta al libro di lettura digitale, pagina 22

<https://accorcia.to/fl8>

Leggi la storia, rispondi a voce alle domande di "Comprendo il testo"

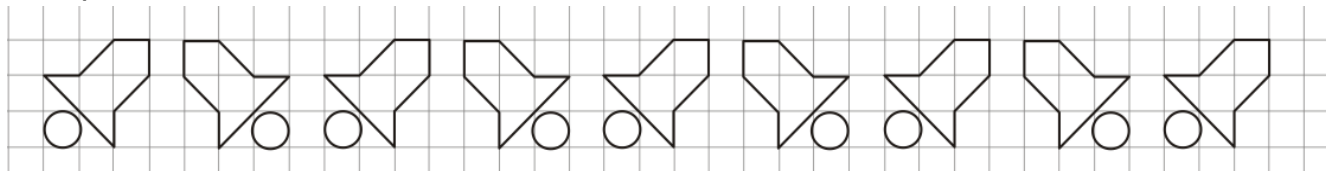
Sul quaderno scrivi in rosso il titolo

QUESTA SONO IO oppure QUESTO SONO IO

Descrivi come sei tu utilizzando come modello la descrizione che Teresa fa di sé, quindi comincia con la frase : IO MI CHIAMO

Vai a capo ad ogni frase

Sul quaderno: scrivi la data, fai la cornicetta



Non fare questa scheda subito dopo la precedente, ma il giorno successivo

Riscrivi in stampato maiuscolo sul quadretto subito sotto, poi leggi tutte le righe

v	a	d	o		v	i	a		a	l	l	e		s	e	t	t	e	
V	A																		
m	i	o		z	i	o		h	a		d	u	e		c	a	n	i	
l	a		m	a	m	m	a		f	a		i	l		p	a	n	e	
l	a		r	a	n	a		s	a	l	t	a		a	l	t	o		

Scrivi una parola che comincia con ognuna di questa sillabe o che la contiene
Nella parola che hai scritto ripassa in rosso la sillaba indicata.
(ad es. TI**GRI** oppure **GR**IDO).

GRA

TRA

PRA

GRO

TRO

PRO

GRU

TRU

PRU

GRI

TRI

PRI

GRE

TRE

PRE