



CIAO BAMBINI DELLA CLASSE 1^A A SONO GIULIO CONIGLIO....!!!


COME STATE ? LA MAESTRA ANNA MI HA DETTO CHE SIETE MOLTO BRAVI A LEGGERE E CHE VI PIACCIONO MOLTO LE MIE STORIE ...

IN FONDO ALLA PAGINA TROVERETE IL MIO NOME DA COLORARE...

DAL LIBRO "METODO": PAG. 72-73.

PAG. 114-115-116 (NO ULTIMO ESERCIZIO)- PAG. 117 (NO ULTIMO ESERCIZIO)

DAL LIBRO "LETTURE": PAG. 46-48-50-51- GIOCO (PAG.52-53)-54-55-FACCIO E CREO IL SEGNALIBRO GLU GLU (PAG.119)



IL PAESE DEI MAGHI

LA LETTURA DELL'INSEGNANTE

Tra le montagne di un paese molto lontano c'era un villaggio formato da tante **casette** dal **tetto** dipinto di **verde**: lì abitavano i maghi!

I **muri** delle casette, invece, erano dipinte di **tanti colori** perché ogni mago aveva usato i colori che preferiva.

Così, per esempio, c'era una casetta che aveva i muri dipinti di blu come il **mare**, su cui erano disegnati molti pesci.

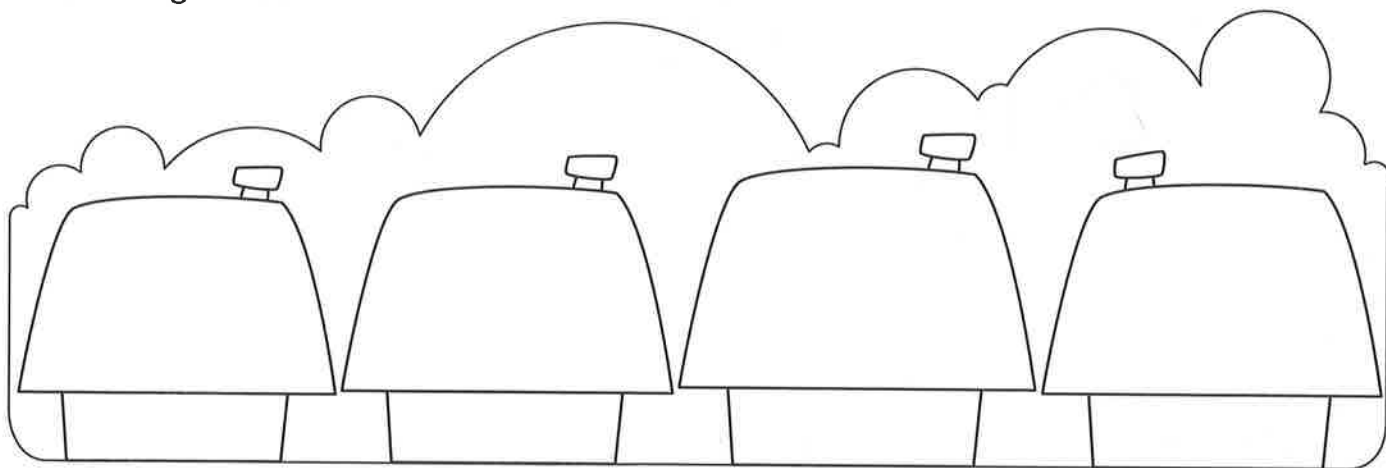
Sui muri di quella accanto il padrone aveva dipinto il **Polo Nord**: ghiaccio, neve, orsi bianchi, foche e trichechi.

La più bella di tutte era una casina ricoperta di **fiori** del bosco: ce ne erano fuori, nelle stanze, sul terrazzo e persino in cima al camino.



(adatt. da "Il paese dei maghi" di Pinin Carpi - Edizioni Vallardi)

- 1 Dopo avere ascoltato la lettura colora i tetti delle casette del paese dei maghi: sono tutti...

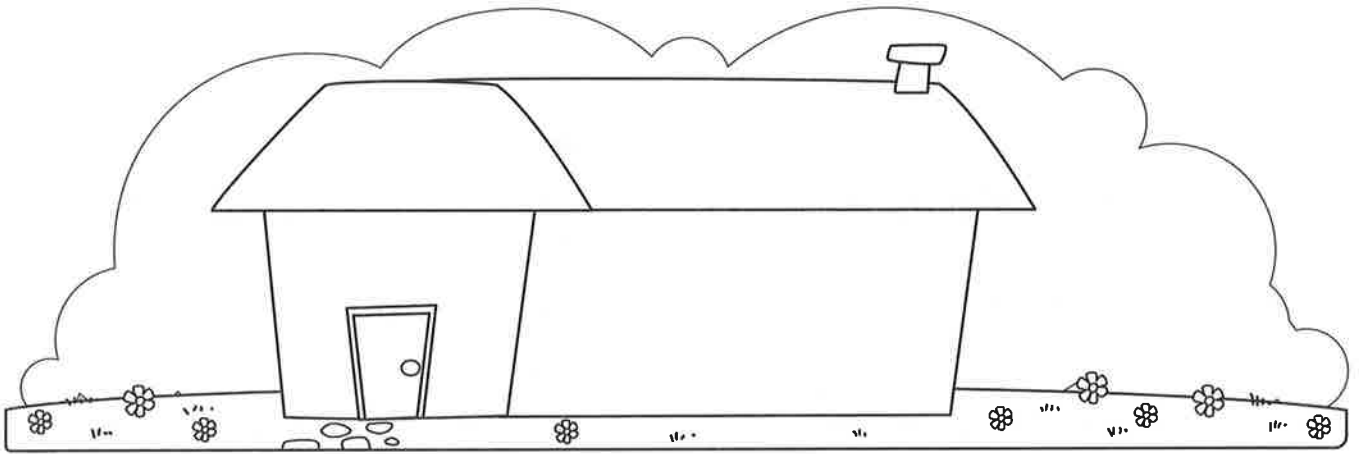


- 2 In quale delle tre casette descritte dalla lettura potrai trovare gli elementi indicati? Collega correttamente.

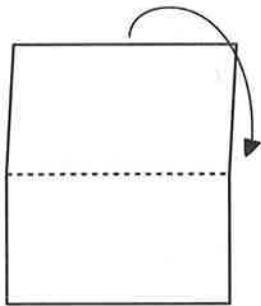
acciughe ghiaccioli ghiande alghe funghi



3 Se tu abitassi nel paese dei maghi, con quali disegni e con quali colori renderesti più bella la tua casetta? Completa, poi descrivi a voce.

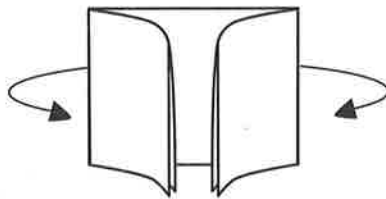


4 Costruisci le casette di carta seguendo le istruzioni.



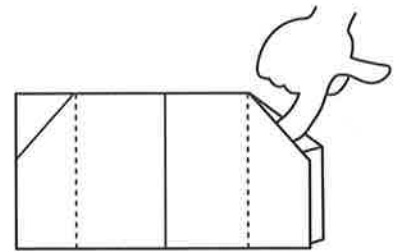
1

Piega a metà un foglio rettangolare.



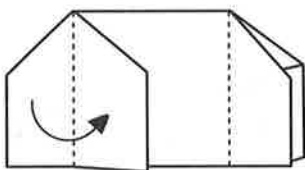
2

Piega i lati più corti in modo da formare due alette che si uniscono al centro, poi apri.



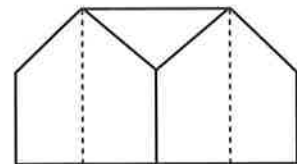
3

Piega verso il basso i due angoli superiori, poi schiaccia all'interno.



4

Apri come ti suggerisce l'illustrazione e schiaccia la figura per appiattirla.



5

Ripeti l'operazione dall'altra parte e... ecco le tue casette!

GIOCHI DI PAROLE

SCEGLI LA PAROLA GIUSTA




BATATA

PATATA




BAMBOLA

PAMBOLA



PISCOTTI

BISCOTTI



POLPO

BOLPO



BUPAZZO

PUPAZZO


CI SONO TUTTI?

1 Leggi il nome dei mesi: quanti e quali mancano? Scrivilo tu.

FEBBRAIO



GENNAIO



MARZO



MAGGIO



GIUGNO



LUGLIO



SETTEMBRE



OTTOBRE




NOVEMBRE



.....

.....

.....



STORIA

MI PIACE/NON MI PIACE



Per ogni menu scrivi: MI PIACE MOLTO - MI PIACE POCO
NON MI PIACE.

	SPAGHETTI		HAMBURGER	M E N U
	PATATE FRITTE		GELATO	

.....

	MINESTRA		PEJCE	M E N U
	INSALATA		YOGURT	

.....

	Pizza		FORMAGGIO	M E N U
	Pomodori		TORTA	

.....

	Risotto		Prosciutto	M E N U
	VERDURA COTTA		PERA	

.....