

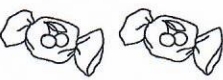












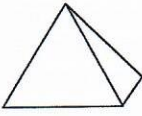




Mi detto da solo (1)

A fianco di ogni disegno scrivi la parola. Vedi l'esempio con la parola MILITARE, che è stata scritta vicino al disegno suddivisa nelle sue sillabe.

	MILITARE
	_____
	_____
	_____
	_____
	_____
	_____
	_____
	_____

	_____
	_____
	_____
	_____
	_____
	_____
	_____
	_____
	_____



CIAO BAMBINI DAL VOSTRO AMICO GIULIO CONIGLIO!
 GUARDATE LA FIGURA E PROVATE AD INDOVINARE...
 CHE COSA STO FACENDO?...GIUSTO! CON LA MIA
 AMICA OCA CATERINA STO FACENDO I COMPITI E
 ANCHE VOI LI FATE ,VERO ?..E ALLORA SIETE PROPRIO
 BRAVI !!!..CONTINUATE COSI'A LAVORARE..
 LE SORPRESE NON MANCHERANNO....E QUINDI...

...ECCO PER VOI UN BEL REGALO!!...SENTITE...QUANDO AVETE FINITO DI FARE TUTTI I
 COMPITI, MA PROPRIO TUTTI, ALLORA POTETE ASCOLTARE E GUARDARE UNA MIA
 AVVENTURA CHE SI INTITOLA : "GIULIO CONIGLIO E UNA STANZA PIENA DI COLORI"
 CLICCANDO SULLA SCRITTA QUI SOTTO.











<https://www.raiplay.it/video/2017/10/GIULIO-CONIGLIO---EP47-0975660f-1927-4375-9a88-9d8fba47aa0a.html>

DAL TESTO "LETTURE": LEGGERE E COMPLETARE PAG. 58,60; PROVARE A LEGGERE
 LENTAMENTE (QUALCHE RIGA AL GIORNO) LE PAGINE 59 E 61 IN STAMPATO
 MINUSCOLO, CONFRONTANDO IL TESTO A SPECCHIO .. SI ALLEGA UNA TABELLA DI
 CORRISPONDENZA TRA I CARATTERI IN STAMPATO MAIUSCOLO E MINUSCOLO PER
 FACILITARE LA MEMORIZZAZIONE E QUINDI LA LETTURA (NO SCRITTURA).

A	a	N	n
B	b	O	o
C	c	P	p
D	d	Q	q
E	e	R	r
F	f	S	s
G	g	T	t
H	h	U	u
I	i	V	v
J	j	W	w
K	k	X	x
L	l	Y	y
M	m	Z	z




LEGGIAMO... LE PAROLE!

Leggi le parole, poi uniscile con un freccia al disegno corrispondente, come nell'esempio.

FOCA		sedia
VASO		uva
GATTO		vaso
SEDIA		tavolo
BANANA		foca
UVA		gatto
MATITA		nido
NIDO		mano
TAVOLO		banana
MANO		matita

IL FIORE ROSSO

- LEGGI E COMPLETA LA STORIA CON I DISEGNI.



SUONO DOLCE E DURO DI C

A. SCRIVI IL NOME DELLE FIGURE.

CI-CE











CA-CO-CU











CHI-CHE











© Daniel Smith S.r.l. Firenze

SUONO DOLCE E DURO DI G

A. SCRIVI IL NOME DELLE FIGURE.

GI-GE











GA-GO-GU












GHI-GHE











© Daniel Smith S.r.l. Firenze

SCRIVERE, SOTTO DETTATURA, OPPURE COPIARE LE SEGUENTI FRASI SUL QUADERNO:

MORENA FA LA TISANA.

TITO PEDALA VELOCE.

LA NEVE CADE.

RENATA PELA LE PATATE.

LE NUVOLE SONO ROSA.

LE MORE SONO MATURE.

LE PECORE BELANO.

SIMONE FUMA LA PIPA.

LA FERITA FA MALE.

LORENA LAVORA A CASA.

ALLA FINE , SCEGLIERE UNA FRASE E FARE IL DISEGNO.

TROVA IL DISEGNO


A. Leggi e collega al disegno giusto.

A LA MELA SUL RAMO È MATURA.


B IL TOPO È SOTTO IL TAVOLO.

C LA VELA ROSA FILA AL VENTO SUL MARE.

D LELLA METTE SULLA TAVOLA IL SALE E IL PEPE.




.....



.....



.....



.....

IL DISEGNO GIUSTO

A. Ascolta l'insegnante che legge e collega al disegno giusto. Poi scrivi il nome sui puntini.

BIANCANEVE VIVEVA CON SETTE

.....

I DENTI DELL'ELEFANTE SONO

LE

CI SI VA A BERE IL CAFFÈ.

È IL

VIENE DAL CIELO BIANCA E LIEVE.

È LA

È UN FRUTTO GIALLO E LUNGO.

È LA

VOLA SULLA SCOPA E PORTA I DONI. È

LA

CI SI METTONO I LIBRI E I QUADERNI. È

LO

È GRANDISSIMA E VIVE NEL MARE. È LA

.....

